

2024

令和7年度

# Web 出願の手引

2024年11月11日版

*S* 筑紫女学園高等学校

## ● 出願に当たってのお願い（必ずお読みください）

### 1. プラスシードについて

プラスシードは、出願・合格発表・入学手続きをするシステムです。

必ずマイページ登録をしてください。（以下、実際の画面とは異なる場合があります。）

### 2. 登録時の注意

- ・ 常用漢字以外の環境依存文字（高→高や崎→崎など）は、使用しないでください。
- ・ 迷惑メール対応等でドメイン指定受信をされている場合は、「@seed.software」と「@chikujo.ed.jp」の2つを受信可能なドメインとして設定してください。

## ● 出願に当たってのお願い（対象者のみお読みください）

### 姉妹で本校へ出願する場合（本校の中学校と高校を受験、双子姉妹など）

1つのメールアドレスで姉妹を登録する。

一人を新規登録して、そのマイページの中で姉妹を追加登録するため、以下のような操作が必要です。

※姉妹がそれぞれ中学校と高等学校を受験する（妹が中学受験、姉が高校受験）場合

（例は妹を中学校入試で登録済みの場合）

- ① 4ページの「1. 新規登録（マイページ登録）について」を参照して姉妹どちらかを登録する。
- ② 中学で登録した場合は、「高校のログインページ」に中学で登録したアカウントでログインする。

<プラスシードログインページ>

中学 [https://seed.software/login?school\\_code=chikushi\\_jyogaku\\_jr](https://seed.software/login?school_code=chikushi_jyogaku_jr)

高校（全日制） [https://seed.software/login?school\\_code=chikushi\\_jyogaku](https://seed.software/login?school_code=chikushi_jyogaku) （→例はこちら）

高校（通信制） [https://seed.software/login?school\\_code=chikushi\\_jyogaku\\_ts](https://seed.software/login?school_code=chikushi_jyogaku_ts)

- ③ 画面左のメニューより「アカウント情報」をクリックし、次に「追加する」をクリックする。
- ④ 受験生情報を入力し、「登録する」をクリックする。

③の画面

筑紫女子園高等学校

筑紫 小花

イベント一覧  
イベント申込状況  
入試日程一覧  
入試出願状況  
登録情報の変更  
**アカウント情報**  
ご利用ガイド  
利用規約  
特定商取引法に基づく表記  
ログアウト

アカウント情報

登録済みの他の学校または兄弟姉妹のアカウントに切り替える場合は、以下の欄から対象プラスシードIDの対象学校のものを[ログインする]を押して切り替えを行ってください。  
なお、この画面で学校追加した時点では対象学校には登録済みのデータは送信されず、イベント参加登録または出願登録した時点で初めて対象学校へデータを送信します。  
※兄弟、姉妹のアカウント追加を行う場合は画面下部の「アカウント追加」から追加を行ってください。

現在ログイン中のプラスシードID

プラスシードID: 80867 筑紫 小花

学校名	ログインする
筑紫女子園中学校	ログインする
筑紫女子園高等学校	ログイン中

その他のプラスシードIDの一覧

プラスシードID: 80871 筑紫 梨花

学校名	ログインする
筑紫女子園中学校	ログインする

▼追加する [追加する]

アカウント追加

学校名	追加する
筑紫女子園中学校	追加する
筑紫女子園高等学校	追加する

※兄弟、姉妹のアカウント追加を行う場合はこちらから学校を選択してください。

④の画面

筑紫女子園高等学校

登録情報の変更・受験生情報の追加

筑紫 小花

イベント一覧  
イベント申込状況  
入試日程一覧  
入試出願状況  
登録情報の変更  
アカウント情報  
ご利用ガイド  
利用規約  
特定商取引法に基づく表記  
ログアウト

氏名

ふりがな

性別  男性  女性

生年月日   年  月  日

郵便番号   
(ハイフン付き・半角)

住所

電話番号   
(ハイフン付き・半角)

保護者氏名

中学校名

戻る

※双子姉妹が受験する場合

- ① 4ページの「1. 新規登録（マイページ登録）について」を参照して姉妹どちらかを登録する。
- ② 登録確認後ログインをする。
- ③ 画面左のメニューより「アカウント情報」をクリックし、次に「追加する」をクリックする。
- ④ 受験生情報を入力し、「登録する」をクリックする。
- ⑤ 表示したい受験生の「ログインする」をクリックし、受験生を切り替える。

③の画面



③の画面 (つづき)



④の画面



⑤の画面



# 1. 新規登録（マイページ登録）について

① 本校 Web サイトページの **プラスシード新規登録ページ** をクリックし、Web 出願サイトにアクセス。

※Microsoft Edge、Google Chrome、Safari をご利用ください。



※スマートフォンやタブレット等で左の QR コードでも読み取れます。

URL : <https://chikujo.ed.jp/hsc/admission/>



② 初めて利用される方は、「プラスシード新規登録ページ」をクリック。

出願方法

入学試験要項・Web出願の手引

- 入学試験要項とWeb出願の手引を確認のうえ、出願手続きをしてください。

入学試験要項 Web出願の手引 (準備中)

Web出願サイト (プラスシード) 新規登録

- スマートフォン・タブレット端末でも利用できます。なお、Windows PCをご利用の場合、Internet Explorerからはアクセスできません。
- 出願後に連絡する場合があるため、緊急時にもすぐ確認できるメールアドレスを登録してください。  
※学校説明会申込み等で登録が済んでいる受験者は、次の出願情報の入力から始めてください。

プラスシード新規登録ページ

個人出願情報の登録

- 個人情報等を入力してください (顔写真データをアップロード)。
- ※出願期間中にできます。この期間中に、受験料の支払いまで済ませてください。

プラスシードログインページ

※オープンスクール等で新規登録を済ませている場合は、6 ページ「2. 出願情報の入力について～マイページ登録を済まされた方へ～」から操作を行ってください。

③ メールアドレスを入力し、利用規約を確認後、チェックを入れ、「送信する」をクリック。

筑紫女学園高等学校  
マイページ登録

ログインIDとしてご利用いただくご自身のメールアドレスを入力して「送信する」ボタンを押してください。  
入力されたメールアドレス宛に、本登録用のURLリンクをお送りします。  
メールをご確認の上、本登録URLにアクセスしてください。

※迷惑メール対策等でドメイン指定受信を設定されている場合は、  
「@seed.software」ドメインを受信できるように設定してください。

メールアドレス

利用規約に同意します

送信する

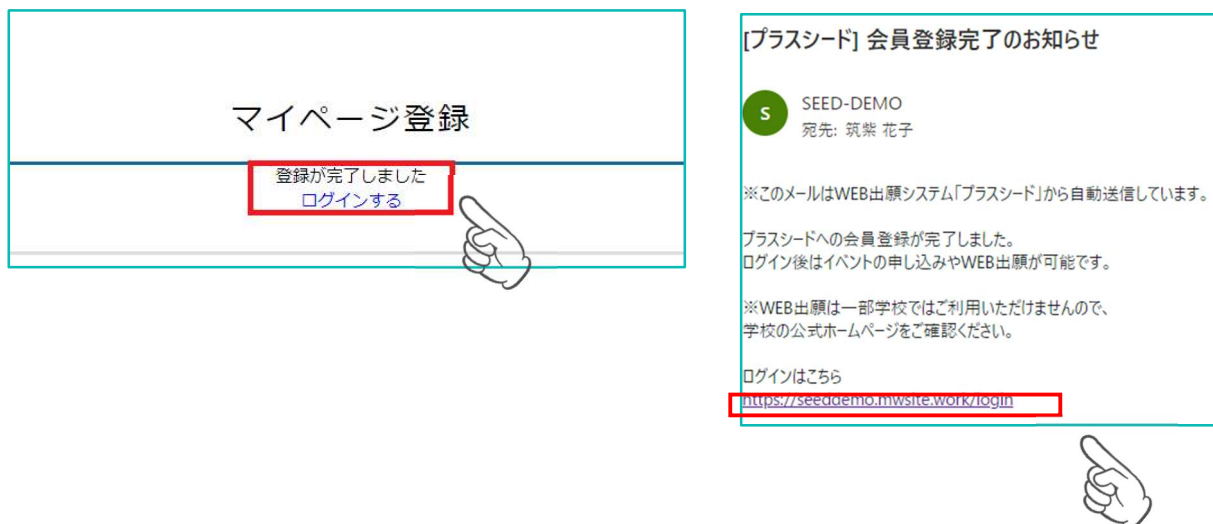
④ 届いたメールに記載の URL をクリック。※60 分を経過すると URL は無効になります。



⑤ 「次へ」をクリックし、必要事項を入力して登録。

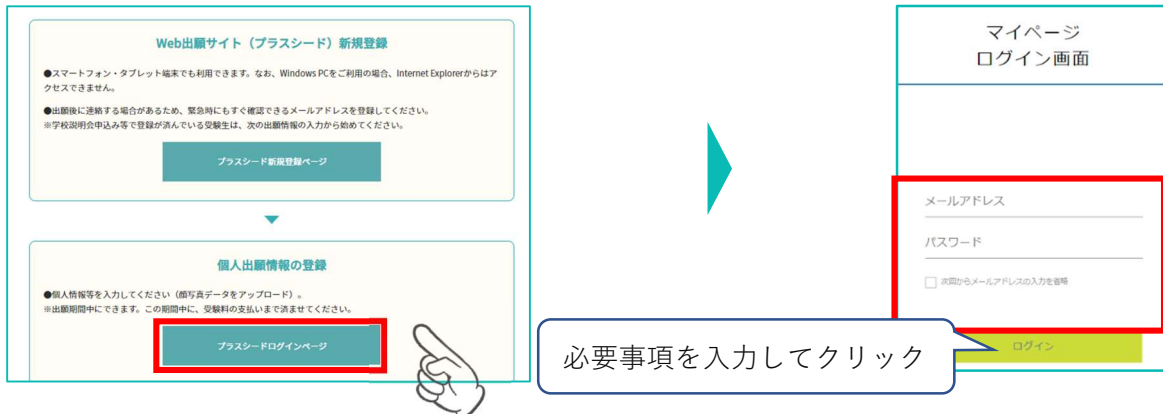


⑥ 画面の「ログインする」をクリックするか、届いたメールに記載の URL をクリックしてログインする。



## 2. 出願情報の入力について～マイページ登録を済ませられた方へ～


① 本校 Web サイトページの **プラスシードログインページ** をクリックし、「ログイン」をクリック。




※登録したメールアドレスを忘れた方は、再度、「新規登録（マイページ登録）」を行ってください。  
 ※パスワードを忘れた方は、「パスワードを忘れた方はこちら」（画面下部）に進んでください。

② スマートフォンは右上 をタップ後メニューで「入試日程一覧」を選択、PC は画面の左メニューで「入試日程一覧」を選択すると出願可能な入試日程が表示されます。

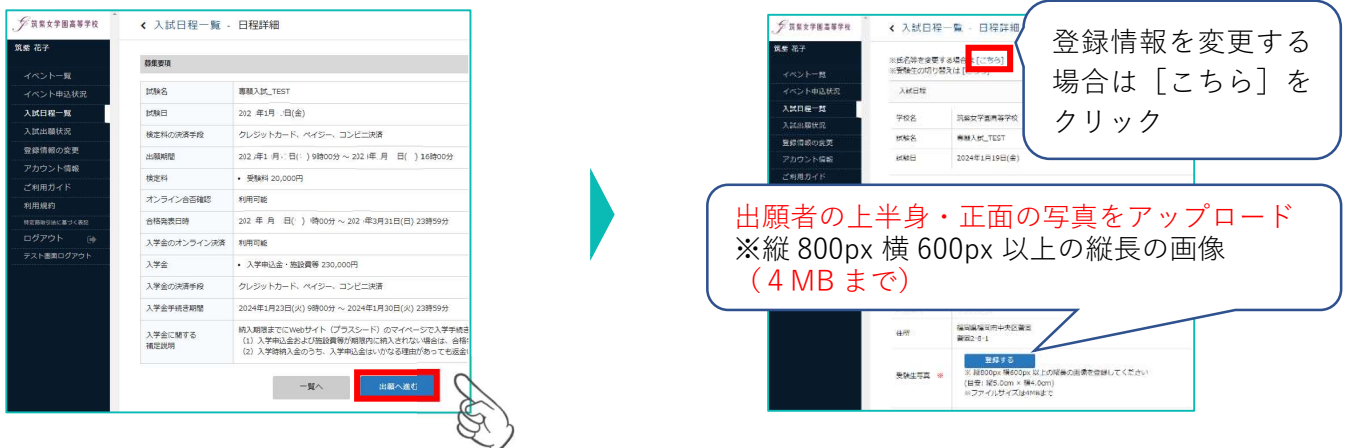
<スマートフォンの場合>



<PCの場合>



③ 「出願へ進む」をクリックし、出願者情報を入力、出願者の写真をアップロード。



④ 受験料の支払い方法を選択。(詳細は P8~P10 参照。)

※途中で保存する場合は「下書き保存」、内容を確認したい場合は「確認画面へ」をクリック。

「クレジットカード」「銀行振込(ペイジー)」「コンビニ決済」から一つを選択してください。  
※ご利用いただけるカードは下記のとおりです。  
VISA/Mastercard/JCB/AMEX/Diners Club

⑤ 登録した内容を確認し、利用規約に同意しますにチェックを入れ、「送信する」をクリック。

＜ 入試日程一覧 - 日程詳細 - 出願内容の確認 ＞

以下の内容で登録しますよろしいですか？  
※氏名等を変更する場合は [こちら]  
※受験生の切り替えは [こちら]

**入試日程**

学校名	筑紫女学園高等学校
試験名	専願入試_TEST
試験日	202 年1月 日( )

**出願情報**

氏名	筑紫 花子
ふりがな	ちくし はなこ
性別	女性
生年月日	平成24年5月13日
郵便番号	810-0023
住所	福岡県福岡市中央区警固 警固2-8-1
受験生写真	
中学校名	桜坂中学校
第一志望	医進・サイエンス
第二志望	I類

支払いについて

検定料	受験料	20,000円
	システム利用料	517円
	お支払い合計金額	20,517円(税込)

支払方法 クレジットカード

決済情報  
カード番号 \*\*\*\* \* \* \* \*

これ以降は出願をキャンセルできません。検定料や手数料は一切返金できませんのでご注意ください。

※迷惑メール対策等でドメイン指定受信を設定されている場合は、  
『@seed.software』ドメインを受信できるように設定してください。

出願データの送信と検定料の決済を行うにあたり、  
WEB出願システム「プラスシード」の利用規約に同意します

戻る

チェック

筑紫女学園高等学校  
専願入試への出願が完了しました。

出願内容は [入試出願状況] から確認が可能です。

受験番号 : 5001

支払方法によって画面が異なります。

**【注意事項】** プラスシードから「出願完了メール」が届きますが、  
調査書提出期間内に調査書が本校に到着することが「出願完了」の必須条件となります。



### 3. 受験料の支払いについて

クレジットカードによるオンライン決済（決済手数料 517 円が必要です。）

- ① 「クレジットカード」にチェックを入れ、カード情報を入力し「確認画面へ」をクリック。

- ② 確認画面で「送信する」をクリックすると出願と支払いが完了し、出願完了画面に切り替わります。

検定料	受験料	20,000円
	システム利用料	517円
	お支払い合計金額	20,517円(税込)
支払方法	クレジットカード	
決済情報	カード番号	**** * 11

これ以降は出願をキャンセルして.....、返金は一切返金できませんのでご注意ください。

※迷惑メール対策等でドメイン指定受信を設定されている場合は、  
『@seed.software』ドメインを受信できるように設定してください。

出願データの送信と検定料の決済を行うにあたり、  
WEB出願システム「プラスシード」の利用規約に同意します

チェック

戻る 送信する

筑紫学園高等学校  
専願入試への出願が完了しました。

出願内容は [入試出願状況] から確認が可能です。

受験番号：5001

- ③ 出願完了のお知らせメールが届きます。※プラスシードマイページで受験票の発行が可能となります。

※クレジットカード払いの場合、支払完了メールは届きません。

[筑紫学園高等学校] 出願完了のお知らせ

※このメールは WEB 出願システム「プラスシード」から自動送信しています。

出願が完了しました。  
以下内容を必ずご確認ください。

◆入試情報  
学校名：筑紫学園高等学校  
試験名：専願入試  
試験日：202 年 1 月 日( )

◆出願内容  
受験番号：5001  
決済番号：yoNz02DQwW  
氏名：筑紫 花子  
ふりがな：ちくし はなこ  
性別：女性  
生年月日：平成 年 5 月 13 日

◆学校からのお知らせ  
このメールは「出願完了メール」となっていますが、  
願書提出期間内に願書が本校に到着することが「出願完了」の必須条件となります。

◆出願内容の確認はこちらから  
[https://seed.software/test\\_code=chikushi\\_jyogaku\\_testtesttesttesttest](https://seed.software/test_code=chikushi_jyogaku_testtesttesttesttest)

マイページより受験票を印刷。  
(P.11 「4.受験票の印刷」を参照)

## コンビニでの支払い（手数料 517 円が必要です。）

① 「コンビニ決済」にチェックを入れ、電話番号を入力し、「確認画面へ」をクリック。

② 確認画面で登録内容と支払い金額等を確認後、利用規約に同意しますにチェックを入れ、「送信する」をクリック。

※この時点では出願が完了していません。

③ 支払先情報のメールが届きますので、必ず支払い期限内に受験料をお支払いください。

お支払い後に入金確認のメールが届きます。※マイページで受験票の発行が可能となります。

## ペイジーでの支払い（手数料 517 円が必要です。）

- ① 「銀行振込（ペイジー対応金融機関払い）」にチェックを入れ、「確認画面へ」をクリック。確認画面で、登録内容と支払い金額を確認後、利用規約に同意しますにチェックを入れ、「送信する」をクリック。

※この時点では出願が完了していません。

支払いについて	
検定料	受験料 20,000円(税込)
支払方法 ※	<input type="radio"/> クレジットカード (+別途: 517円) <input checked="" type="radio"/> 銀行振込 (ペイジー対応金融機関支払い) (+別途: 517円) <input type="radio"/> コンビニ決済 (+別途: 517円)
※ペイジーが利用できる金融機関は [こちら] です ※コンビニ決済が利用できるコンビニは「ローソン、ファミリーマート、ミニストップ、セイコーマート」です	
<input type="button" value="戻る"/> <input type="button" value="下書き保存"/> <input type="button" value="確認画面へ"/>	

支払いについて	
検定料	受験料 20,000円 システム利用料 517円 お支払い合計金額 20,517円(税込)
支払方法	銀行振込 (ペイジー対応金融機関支払い)
これ以降は出願をキャンセルできません。検定料や手数料は一切返金できませんのでご注意ください。 ※出願確認メールの中にペイジーの振込先情報を記載いたしますのでご確認ください。 ※迷惑メール対策等でドメイン指定受信を設定されている場合は、『@seed.software』ドメインを受信できるように設定してください。	
<input type="checkbox"/> 出願データの送信と検定料の決済を行うにあたり、WEB出願システム「プラスシード」の利用規約に同意します	
<input type="button" value="戻る"/> <input type="button" value="送信する"/>	

筑紫女学園高等学校  
前期入試への出願手続きを行いました。  
※現時点では出願が完了していません。お支払い後に出願が完了するため必ず以下をご確認ください。

ペイジーの振込先情報をメールに記載しております。  
設定の期日までにお支払いください。

出願内容は [入試出願状況] から確認が可能です。

受験番号: 6001

- ② 支払先情報のメールが届きますので、必ず支払い期限内に受験料をお支払いください。  
お支払い後に入金確認のメールが届きます。※プラスシードマイページで受験票の発行が可能となります。

[筑紫女学園高等学校] 出願に伴う検定料の振込先情報に関するお知らせ

SEED-DEMO <no-reply@mwsite.work>  
宛先: 筑紫 小花

※このメールはWEB出願システム「プラスシード」から自動送信しています。

筑紫女学園高等学校の入学試験（前期入試）への出願手続きを行いました。

現時点では出願が完了していません。  
お支払い後に出願が完了するため以下の振込先情報をご確認ください。  
必ず支払い期限までに金融機関のATMまたはネットバンクで支払いをお願いします。  
入金確認後に受験票のダウンロードが可能となります。

◆入試情報  
学校名: 筑紫女学園高等学校  
試験名: 前期入試  
試験日: 2025年2月2日

◆出願内容  
受験番号: 6001  
決済番号: RBvQNZ1CK  
氏名: 筑紫 小花  
ふりがな: ちくしほな  
性別: 女性  
生年月日: 平成21年5月

◆振込先情報  
支払い方法: ペイジー  
振込先口座: 00000000000000000000

支払い期限: \_\_\_\_\_

お客様番号: 20001900030947960025  
確認番号: 288916

支払い期限内に受験料をお支払いください。期限を過ぎると出願が無効となります。

[筑紫女学園高等学校] ペイジー決済入金確認のお知らせ

SEED-DEMO <no-reply@mwsite.work>  
To yamaoka+09172

※このメールはWEB出願システム「プラスシード」から自動送信しています。

ペイジー決済で検定料の入金を確認しました。  
プラスシードのマイページより受験票の発行が可能です。

[https://seed.software/test\\_code=chikushi\\_ryogaku\\_testtesttesttesttest](https://seed.software/test_code=chikushi_ryogaku_testtesttesttesttest)

◆入試情報  
学校名: 筑紫女学園高等学校  
試験名: 前期入試  
試験日: 2025年2月2日

◆出願内容  
受験番号: \_\_\_\_\_  
決済番号: \_\_\_\_\_  
氏名: 筑紫 小花  
ふりがな: ちくしほな  
性別: 女性  
生年月日: 平成21年5月

プラスシードのマイページより受験票を印刷してください。(P.11「4.受験票の印刷」を参照)

## 4. 受験票の印刷

### 【注意事項】

受験料の支払いが確認されると、支払い状況が「支払い済」に変更され、受験票の印刷ができるようになります。

- ① マイページの「入試出願状況」を選択し、出願した入試区分をクリックし、出願内容詳細画面の「受験票」をクリック。

入試日程一覧 [筑紫学園高等学校]

入試日程を1つ選択してください

試験日	試験名
2022年1月 日( )	専願入試
2022年2月 日( )	前期入試
2022年2月 日( )	後期入試

入試区分をクリック

入試出願状況 - 出願内容詳細

受験票

- ② ダウンロードされたPDFファイルを、A4サイズ（横方向）・白色の用紙で印刷し、切り取って、必ず試験当日に持参してください。受験票は本校から発送いたしません。

筑紫学園高等学校  
(令和6年度専願入試)  
受験票

点線にそって切り取り、受験当日に必ず持参してください。

受験番号 5001  
ふりがな ちくし はなこ  
氏名 筑紫 花子  
学校名 板板中学校

〔試験日〕 令和7年1月19日(金)

<試験時間割>  
国語 9:00～9:50 (50分)  
数学 10:05～10:55 (50分)  
英語 11:10～12:00 (50分)

<注意>  
①当日は、この受験票を必ず持参してください。  
②指示及び係の指示に従ってください。  
③午前8時30分までに各自、試験室に入ってください。  
(試験室へは午前8時から入室できます。)

画像は開発中のもので、実際の画面とは異なります。

## スマートフォン・タブレットから「受験票」を印刷する方法

### ① 家庭用プリンターで印刷。

Wi-Fi 接続や通信でのデータ送信が可能な場合、お持ちのプリンターで印刷できます。  
設定方法については、プリンターの取扱説明書をご覧ください。

### ② コンビニエンスストアで印刷。

(1)スマートフォン、タブレットなどに専用アプリ（無料）をインストールする。

iOS 用アプリは「App Store」で、Android 用アプリは「Google Play」で検索し、ダウンロードしてください。

### PrintSmash (プリントスマッシュ)

「ローソン」や「ファミリーマート」「ポプラ」を利用する場合のアプリ。


※店内のマルチコピー機に Wi-Fi 接続して印刷。



### かんたん netprint (かんたんネットプリント)

「セブンイレブン」を利用する場合のアプリ。

※アプリ内で発行されたプリント予約番号をマルチコピー機に入力し印刷。



(2)本手引 11 ページを参照して、受験票データ (PDF ファイル) を表示します。

#### iPhone の場合

表示されている「受験票」をタップ。

(うまく表示できずメールでファイルを送信した場合は、「共有」のアイコンをタップします)

表示された「その他」項目から「(アプリ名) で読み込む」を選択し、印刷。

#### Android の場合

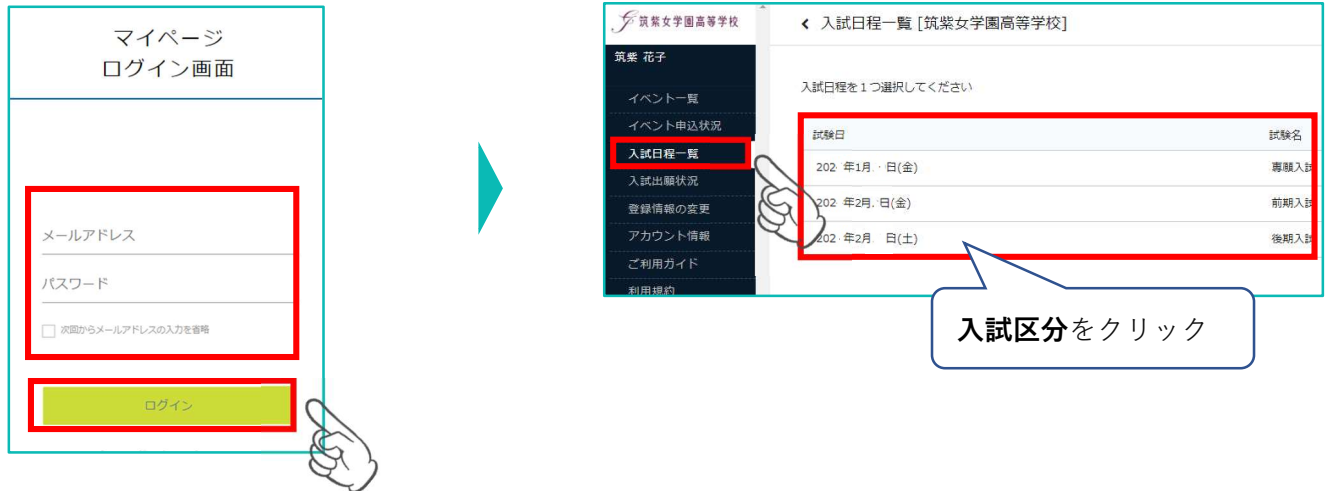
表示されている「受験票」をタップし、「共有」のアイコンをタップ、アプリを選択し印刷。

以上でプラスシードでの手続きは完了です。

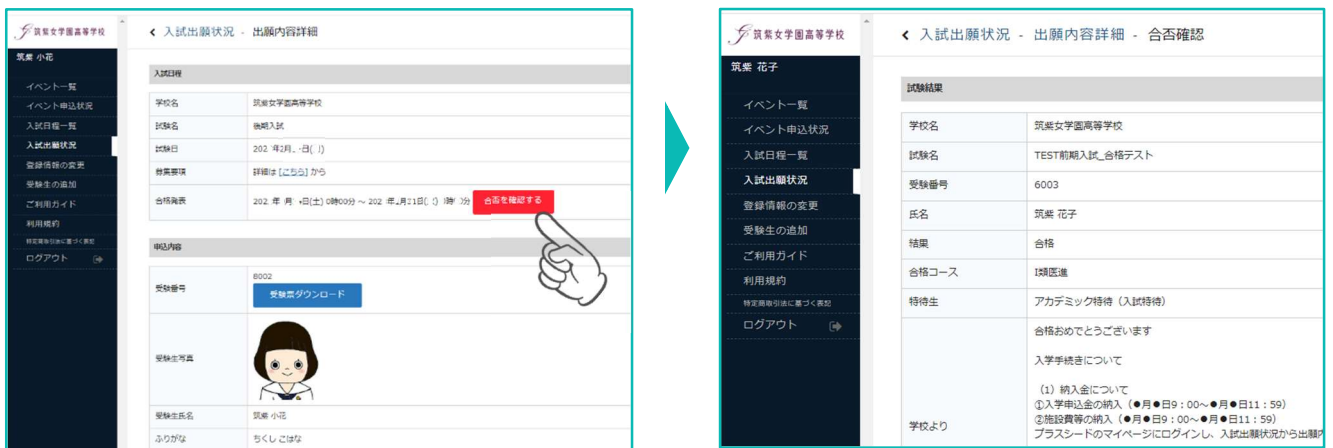
**調査書提出期間内に調査書が本校に到着することが「出願完了」の必須条件となります。**

## 5. 合否の確認 合格発表日の午後 12 時から

- ① プラスシードにアクセスし、必要事項を入力して、「ログイン」をクリック。  
マイページの「入試出願状況」を選択し、「入試区分」をクリック。



- ② 出願内容詳細画面の「合否を確認する」をクリック。合否結果が表示されます。

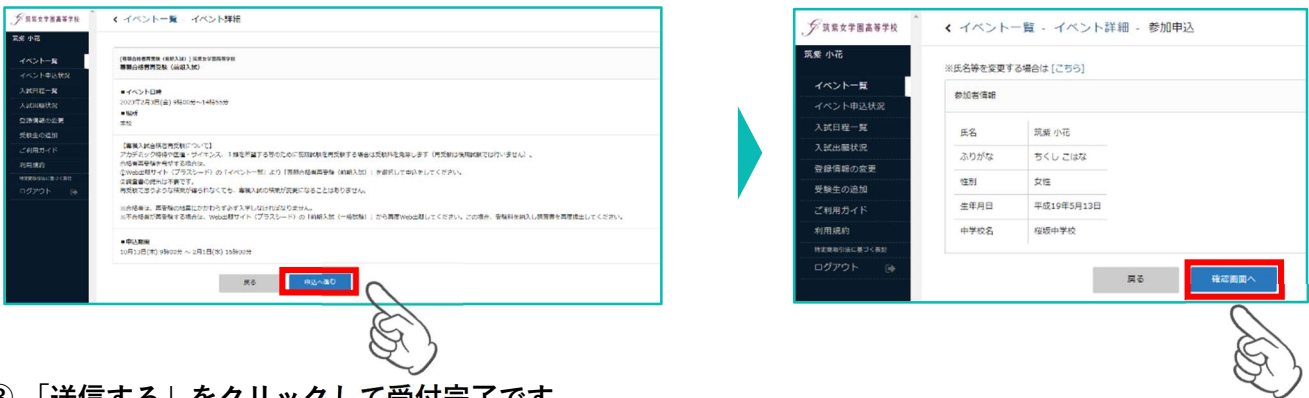


## 6. 専願試験合格者再受験の出願（前期試験のみ） 令和7年1月28日（火）12:00～

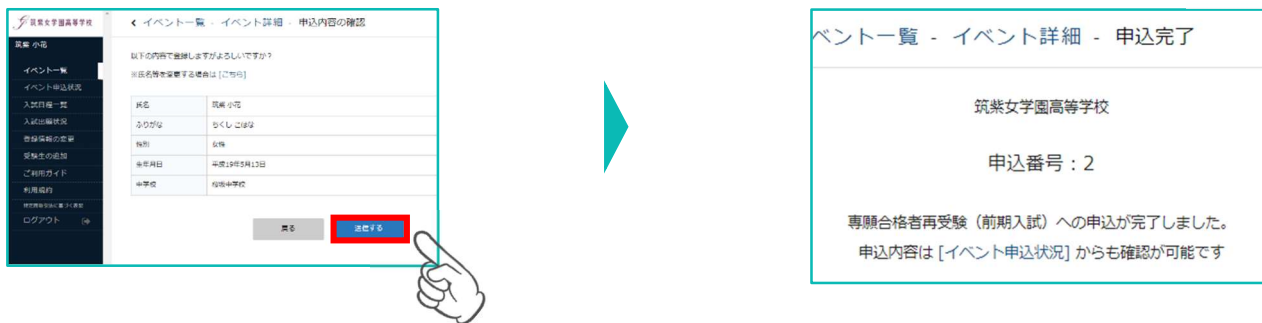
① 合格者再受験を希望する方は、マイページより「イベント一覧」を開き「専願合格者再受験（前期入試）」を開く。



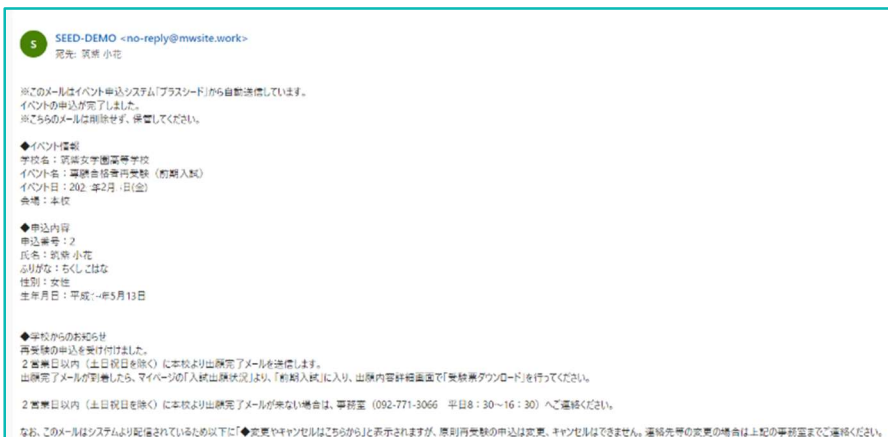
② 「申込へ進む」をクリック。次画面で「確認画面へ」をクリック。



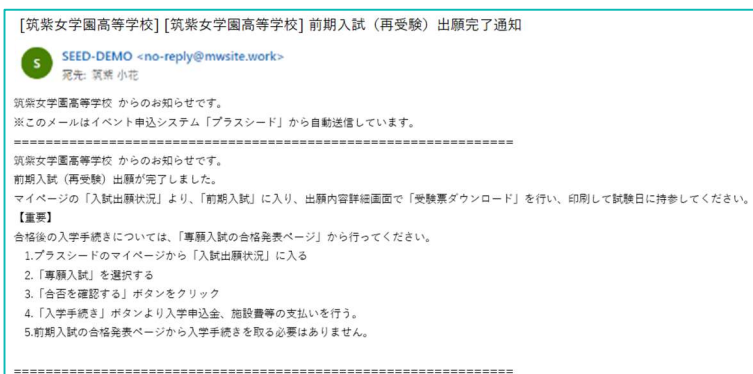
③ 「送信する」をクリックして受付完了です。



④ 自動返信メールで、「[筑紫学園高等学校] イベント申込完了のお知らせ」を送信します。



⑤ 3営業日以内（土日祝日を除く）に本校より「**筑紫女学園高等学校**」前期入試（再受験）出願完了通知」を送信します。



メールが届かない方、その他ご不明な点がございましたら、本校事務室までお電話でご連絡ください。

以上で再受験の出願完了です。  
**調査書の提出は必要ありません。**

【事務室問い合わせについて】

平日 9：00～16：00

土曜 9：00～12：30（11/2・23・30・12/7・21・28・1/18・2/1・8 は閉室日です。）

日曜・祝日・年末年始（12/29～R7 年 1/5）は閉室日です。

TEL 092-771-3066